


Senkrechtmarkise

Reflexa

Zuhause Wohnfühlen



Fenster- und Senkrechtmarkisen: vielseitiger Schutz

Reflexa Fenster- und Senkrechtmarkisen bieten den perfekten Rundumschutz vor Sonne, Wetter und unerwünschten Blicken. Damit sind Sie auf Ihrer Terrasse, Balkon oder in Ihren Räumen geschützt und können die Zeit an Ihrem Lieblingsplatz in Ruhe genießen.

Die **Senkrechtmarkise ZipMa** bietet Sicht- und Sonnenschutz vor Ihrem Fenster und kommt auch an Fassaden, Balkonen oder Terrassen zur Anwendung. Dank vielfältiger Einsatzmöglichkeiten sind Sie damit überall vor neugierigen

Blicken oder starker Sonneneinstrahlung geschützt.

Die verschiedenen Ausführungen der **Minimatic** ermöglichen einen individuellen Einsatz der Fenstermarkise und machen sie mit unterschiedlichen Vorteilen zu einem Alleskönner. Für Mietobjekte oder Baukörper, an denen nur eine eingeschränkte Verschraubung möglich ist, ist die Reflexa Fallarmmarkise eine perfekte Lösung. Dank einem Spannsatz ist die Markise mit nur wenigen Griffen montiert und verschattet optimal

Ihr Fenster oder Ihren Balkon, sodass Sie die heiße Jahreszeit im Schatten genießen können.

Für zusätzlichen Schutz auf Terrasse oder Balkon sorgen die **Seitenauszugsmarkise Side** oder der Reflexa **Wandklappschild**.


Beide Lösungen bewahren Sie nicht nur vor Sonneneinstrahlung und Witterungseinflüssen, sondern schirmen auch unliebsame Blicke ab. Ihre Terrasse oder Ihr Balkon wird zum Ruheplatz, an dem Sie entspannen können und der nur Ihnen gehört.




ZipMa Senkrechtmarkise mit Zip-System

Details ZipMa


maximale Breite	6 m
maximale Höhe	5 m
Kastengröße	95 mm / 105 mm / 125 mm
Bedienung	Elektro-, Funk-, Solarantrieb




ZipMa Modell Q



Modell R



Modell S



Modell Q



Modell QRU

Die Fenstermarkise ZipMa ist eine filigrane Markise, die an senkrechten Flächen für Sonnen- und Sichtschutz sorgt. In Kombination mit einem Terrassendach oder einer Pergolamarkise bietet die ZipMa optimalen Rundumschutz, da die durch einen Reißverschluss geführten Markisentücher äußerst windstabil sind und Lichteinfall verhindern.


Blickfang an jeder Fassade ist die ZipMa dank verschiedener Kastenformen:

Die S-Modelle besitzen einen abgeschrägten Kasten, die R-Modelle einen halbrunden Kasten und die Q-Modelle eignen sich dank dem 90°-Kasten für Gebäude mit gerader Linienführung.

Unsere Markisenstoffkollektion bietet eine große Auswahl an Stoffen in unterschiedlichen Farben und Strukturen. Die Gewebeeigenschaften reichen von komplett blickdicht bis hin zu Tüchern, die ein Erkennen schemenhafter Umriss nach draußen ermöglichen und Ihre Innenräume bei Tageslicht trotzdem vor Einblicken schützen.



Minimatic Senkrechtmarkise



Minimatic R



Minimatic RA



Minimatic S



Minimatic F

Fallarmmarkise



Die Senkrechtmarkise Minimatic garantiert neben vollstem Sicht- und Sonnenschutz auch tolle Farbakzente an der Fassade und schöne Lichteffekte im Innenraum.

Je nach Einsatzort wählen Sie die Führung des Markisentuchs und die Form des Kastens, welcher den Stoff vor Witterungseinflüssen schützt. Die Führung erfolgt entweder durch Führungsschienen (Minimatic R und RA), durch eine Seilverspannung (Minimatic S, R und RA) oder durch Ausfallarme (Minimatic F).

Dank der verschiedenen Modelle können Sie die Markise in fast jeder Bausituation nutzen.

Details Minimatic R/RA

maximale Breite	4 m
maximale Höhe	3 m
Bedienung	Elektro-, Funk-, Kurbel-, Solarantrieb

Details Minimatic S

maximale Breite	4 m
maximale Höhe	2,2 m
Bedienung	Elektro-, Funk-, Kurbel-antrieb

Details Minimatic F

maximale Breite	3 m
max. Ausfall	1,1 m
Bedienung	Elektro-, Funk-, Kurbel-antrieb



Die Fallarmmarkise ist die optimale Lösung zur Verschattung von Fenstern und Balkonen.

Mit einem speziellen Spannsatz bietet Reflexa eine Befestigungsvariante für die Montage auf Balkonen an, bei denen der Baukörper eine Verschraubung nur bedingt ermöglicht.


Die Markise wird zwischen Boden und Decke eingespannt und mittels eines Spanntellers fixiert. Durch den geringen Montageaufwand eignet sich die Fallarmmarkise auch besonders für Mietobjekte.

Details Fallarmmarkise

maximale Breite	5 m
max. Ausfall	1,5 m
Bedienung	Elektro-, Funk-, Kurbel-antrieb

◀ Abbildung unten: Minimatic RA

Side



Griff in Gestellfarbe oder Acrylglas transparent

Wandklappschirm




Abbildung oben: Side ►

Die Seitenauszugsmarkise Side bietet hervorragenden seitlichen Sicht-, Sonnen- und Wetzschutz. Verschiedene Befestigungsvarianten an Boden, Wand oder Brüstung machen sie vielfältig einsetzbar. Sowohl kleine als auch große Flächen können perfekt verschattet werden.

Der patentierte Bremsmechanismus sorgt für müheloses, sanftes Einfahren aus allen Positionen und schützt vor Schäden durch unbeabsichtigte Fehlbedienung.

Im eingefahrenen Zustand wird das Markisentuch durch eine hochwertige Kassette vollumfänglich vor Witterungseinflüssen geschützt.

Details Side

maximale Breite	4 m
max. Auszug	2,5 m
Bedienung	Elektro-, Funk-, Kurbel-antrieb



Der Reflexa Wandklappschirm ist Sicht-, Sonnen- und Windschutz in einem.

Er kann besonders schnell und einfach montiert werden. Die Wandbefestigung besteht aus einer zweiteiligen Schirmkonsole und wird mit vier Schrauben an der Wand fixiert. Die stabilen Fächerarme aus Aluminium sind in der Wandkonsole befestigt.

Eine im Lieferumfang enthaltene Schirmhülle hält den Schirm in eingeklapptem Zustand zusammen und schützt den Stoff vor Regen, Schnee und anderen Witterungseinflüssen. Je nach Bedarf ist der Wandklappschirm in sechs verschiedenen Höhen bis 2,25 m erhältlich. Der Schirmstoff kann in verschiedenen Uni-Farben aus der aktuellen Kollektion bestellt werden.

Details Wandklappschirm

maximale Höhe	2,25 m
Ausfallwinkel	90°
Tuchauswahl	mehr als 40 Designs

◄ Abbildung unten: Wandklappschirm

Sommergärten - Terrassendächer - Beschattungen

Bedienvarianten

- » Einbindung in Smart Home wahlweise nach Somfy io oder Elero 868
- » Funkbedienung mit Hand- und/oder Wandsendern
- » Wandschalter mit Anschluss an die Elektromotoren
- » Solarantrieb mit Handsender
- » Handkurbel

Standardfarben Gestell



Wählen Sie aus
mehr als 650 Reflexa-
Wohnfühlfarben

Stoffauswahl

Sie haben die Wahl aus der umfangreichen Reflexa Markisentuchkollektion. Über 240 Tuchdesigns und Stoffe von trendig bis klassisch mit unterschiedlichen Materialeigenschaften stehen zur Verfügung:

Acrylgewebe

- » 100% spinnfärbefärbt, mit eingewebtem UV-Schutz
- » langlebig, schmutz- und wasserabweisend dank TEXgard-Veredelung
- » verrottungssicher durch luftdurchlässige Imprägnierung
- » außergewöhnliche UV-Beständigkeit der Farben und des Gewebes, ohne auf den textilen Charakter zu verzichten
- » durch und durch gefärbt – kein Ausbleichen auch nach vielen Jahren intensiver Nutzung
- » große Farbauswahl

Polyestergewebe

- » 100% spinnfärbefärbte Fäden
- » ausgeprägtes Rückstellverhalten des Tuches, unempfindlicher gegen Wassersäcke und Dehnung bei Wind
- » dünner und leichter als normales Acrylgewebe
- » geprüft nach strengsten UV-Schutz-Kriterien, zertifiziert nach OEKO-TEX®

Sondergewebe

- » offene Gewebe mit Durchsicht
- » Verdunklungsgewebe
- » schwer entflammable Gewebe
- » Acrylgewebe mit spinnfärbefärbter CBA-Faser
- » reflektierende Gewebe

ZipMa Kollektion

- » alle Tücher und Designs auf einen Blick
- » erhältlich bei Ihrem Reflexa-Händler



Raffstore / Jalousie

Rollladen

Schrägverschattung

Markise

Wintergartenmarkise

Insektenschutz

Plissee

Terrassendach

REFLEXA-WERKE Albrecht GmbH

Silbermannstraße 29
89364 Rettenbach

Tel.: +49 (0) 8224 999-0
Fax: +49 (0) 8224 999-222

www.reflexa.de
info@reflexa.de

Dieser Prospekt wurde nachhaltig gedruckt

